

Automobilový Bluetooth FM transmitter DFS-T10

Uživatelská příručka



2018-10-01




Představení produktu




Tento Bluetooth MP3 přehrávač je vyvinutý pro použití v automobilu a je vybaven profesionálním a vysoce výkonným modulem Bluetooth a MP3 dekodérem. Může přehrávat a přenášet hudbu z karty TF prostřednictvím rádiového signálu FM. Dokáže přenášet hudbu z vašeho mobilního telefonu do autorádia přes Bluetooth. Lze jej během řízení použít také jako handsfree sadu. Toto zařízení vysílá signál bezdrátově, není potřeba nic v automobilu upravovat. Může být použit jak jako hudební přehrávač pro účely zábavy nebo handsfree sada do auta pro bezpečnost během jízdy.

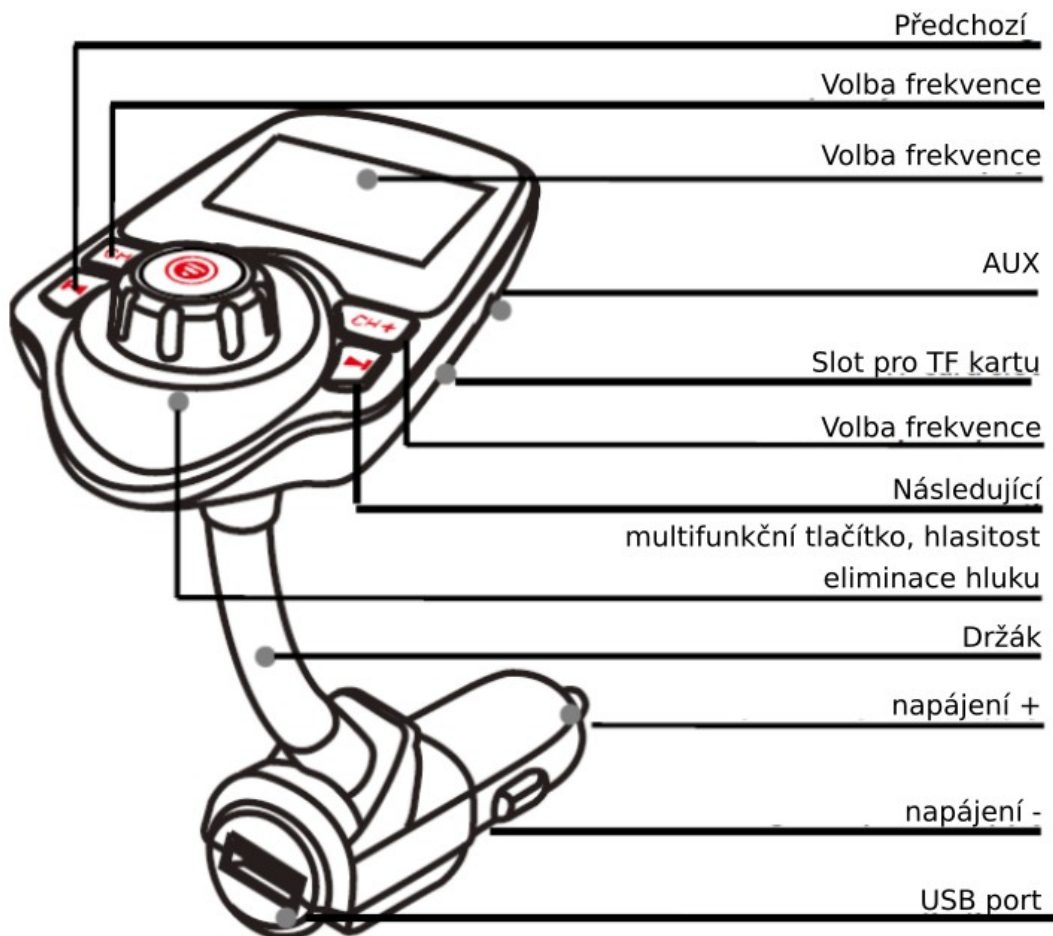
Popis












1. Detekuje napětí akumulátoru.
2. Podporuje Bluetooth hands-free, vestavěný mikrofon, pohodlné a bezpečné volání, ID volajícího
3. Kontrola šumu CVC během hovoru, potlačení šumu větru, technologie plně duplexního volání;
4. Podporuje A2DP funkce mobilních telefonů, přímo přehrává hudbu po připojení k Bluetooth;
5. Automatické připojení po zapnutí ke spárovanému zařízení.
6. Podpora TF karet pro přehrávání hudby ve formátu MP3 / WMA;
7. Funkce nabíjení přes USB 5V/2100mA..
8. Vstup AUX.
9. Displej zobrazuje název skladby.

Návod k použití

1. Zapnutí zařízení
 1. Zařízení se automaticky zapne po připojení do autozapalovače.
 2. Vyberte frekvenci.
 3. Zapněte autorádio a vyberte frekvenci stejnou jako je frekvence zařízení.
2. Nastavení frekvence a hlasitosti
 1. Tento přístroj podporuje frekvenci 87,5-108,0 MHz, která lze nastavit pomocí CH + a CH-.
 2. Nastavte hlasitost otáčením 
3. Přehrávání hudby z TF karty
 1. Vložte TF kartu do zařízení. Automaticky se detekuje a začne přehrávat hudba ve formátu MP3 / WMA / WAV na TF kartě.
 2. Výběr hudby: stiskněte  a  pro výběr písně.
4. Připojení k zařízením Bluetooth:
 1. Toto zařízení je vybavené vestavěným čipem Bluetooth může být připojeno k jiným kapesním podporujícím Bluetooth.
 2. Funkce párování se aktivuje automaticky při zapnutí zařízení. LED indikátor bliká, vyhledejte toto zařízení s názvem „T10“ a připojte se k němu.
 3. Toto zařízení má funkci paměti. Bude se po zapnutí automaticky připojovat ke svým zapamatovaným spárovaným zařízením Bluetooth.
 4. Pokud chcete odebrat zapamatovaná zařízení, prosím stiskněte a podržte tlačítko Frekvence pro odstranění.
5. Přehrávání hudby z mobilního telefonu

1. Po úspěšném připojení mobilního telefonu k zařízení přes Bluetooth, přehráváte hudbu z mobilního telefonu a zařízení bude bezdrátově přenášet signál na autorádio.
 2. Můžete ovládat Hlasitost / Přehrávání / Pozastavit / Předchozí / Další na mobilním telefonu nebo na zařízení.
6. Přepínání souborů s hudbou
1. Můžete přehrávat hudbu z TF karty a zařízení bluetooth. Přepínat lze mezi zdroji souborů na TF kartě a zařízení bluetooth delším stiskem 
7. Telefonování
1. Můžete telefonovat nebo přijímat hovory pomocí tohoto zařízení přes Bluetooth.
 2. Dvojitým stiskem  můžete znovu volit poslední číslo.
 3. Odmítnutí hovoru: dlouhým stiskem  po dobu 5 vteřin pro odmítnutí hovoru.
8. Import / výstup AUX:
1. Import AUX: Toto zařízení podporuje připojení zdroje hudby pomocí konektoru AUX, např. MP4, CD, ... Hudební zdroj bude převeden na FM signál přijímatelný autorádiem.
 2. Výstup AUX: Tento přístroj podporuje hudební výstup, který je možno použít k připojení jiných zařízení pro přehrávání zvuku.
9. Popis



Návod	
1. Jak spárovat s mobilním telefonem	Zapojte zařízení do autozapalovače
2. Jak přehrávat a pozastavit přehrávání	Stiskněte tlačítko  pro přehrávání, opětovným stisknutím tlačítka  pozastavíte
3. Jak se přizpůsobit hlasitost	Hlasitost nastavíte otáčením 
4. Jak nastavit frekvenci?	Pro nastavení stiskněte  CH+ a CH-
5. Jak vybrat hudbu?	Stiskněte  pro přehrávání následující písně, stiskněte  pro přehrávání předchozí písně
6. Jak přihmout a odmítnout hovor?	Stiskněte tlačítko  krátce pro přijetí příchozího hovoru. Stiskněte tlačítko  krátce pro přerušování hovoru. Stiskněte tlačítko  dlouze během volání, chcete-li hovor odmítnout. Pokud zrovna netelefonujete, stiskněte tlačítko  pro opětovné volání posledního telefonního čísla.
7. Přepínání režimu	Dlouze podržte  po dobu 5 s pro přepojení na TF kartu, nebo režim Bluetooth.

Specifikace

Bluetooth verze: V3.0 + EDR

Frekvence: 20 h - 20 KHZ

Citlivost: -42 db+ / 3 db 360

Napětí: 5 v + / -0.5

Pracovní proud: 45mA (Max)

Pohotovostní proud: 25mA (Max)

Frekvence: 2.402 - 2.480 GHZ

Efektivní rozsah: 5 meters

Citlivost: -92 dBm

RF výstup: 4 dBm

FM frekvence: 87.5MHz - 108.0MHZ

Přenášený výkon: 87 dBuv / 107 dBuv

Efektivní rozsah: 2 meters

Velikost balení: 16.4*12.6*5.5cm,G.W:173g



Poznámka: Toto zařízení je kompatibilní s většinou mobilních telefonů, s výjimkou mobilních telefonů, které nepodporují výše uvedené funkce. Specifikace produktu může být aktualizována bez jakéhokoli upozornění.

Záruka

2 roky

Návod ke stažení

<https://download.dataflex-security.com>

Distributor

Dataflex Security, s.r.o. / www.dataflex-security.com