

Návod k použití

FM Bluetooth transmitter DFS-AP02



2018-10-01

Úvod

Představujeme vám FM transmitter vybavený funkcemi Bluetooth a přehráváním MP3 pro použití v automobilu. Zařízení je vybaveno výkonným Bluetooth modulem a dekodérem MP3. Nabízí funkce přehrávání hudby z USB flash a přenos zvuku přes Bluetooth z připojeného mobilního telefonu do autorádia pomocí FM modulovaného signálu. Není třeba cokoli zabudovávat do automobilu. Lze jej použít jako přehrávač či jako hands-free car kit pro zajištění bezpečnosti při řízení automobilu.

Funkce

- Kontrola napětí autobaterie
- Podpora A2DP. Hudba je přenášena přímo z připojeného mobilního telefonu.
- Mobilní telefon je připojen automaticky po zapnutí zařízení.
- Podporuje USB flash drive, podporuje přehrávání MP3 a WMA souborů.
- Porty pro nabíjení přes USB 5V/3.1A.

Ovládání


První použití

Zařízení se zapne automaticky po připojení do nabíjecí zásuvky automobilu.

Vyberte vhodnou frekvenci přenosu 87.5-108.0MHz.

Zapněte autorádio a nalad'te frekvenci zvolenou dle pokynů výše.

Nastavení frekvence



Zařízení podporuje nastavení 206 různých frekvencí od 87.5 MHz do 108MHz. Držte tlačítko  pro zapnutí režimu volby frekvence.


Nastavte FM frekvenci otáčením tlačítka . Po ukončení výběru stiskněte tlačítko  pro potvrzení. Při neaktivitě delší než 5s bude potvrzení a ukončení výběru provedeno automaticky.

Přehrávání hudby z USB flash drive

Vložte USB flash drive do USB Portu, soubory budou automaticky rozpoznány a bude spuštěno přehrávání.

Start / Stop / Výběr souboru

Během přehrávání stiskněte tlačítko  k zastavení hudby, stiskněte tlačítko znovu  pro spuštění přehrávání.

V módu music playback (přehrávání), otočte tlačítkem  doleva / doprava pro výběr předchozí / následující skladby.

Připojení zařízení Bluetooth

Párování zařízení se spustí automaticky po zapnutí zařízení, během párování bliká LED. Ve vašem mobilním telefonu vyberte zařízení AP02.

Při dalším zapnutí se transponder připojí k mobilnímu telefonu automaticky.

Přehrávání hudby z mobilního telefonu


Po připojení mobilního telefonu přes Bluetooth je možné přehrávat hudbu z tohoto telefonu přes transponder.


Zároveň funguje ovládání Start / Stop / Vpřed / Vzd na telefonu i na transponderu.

Volba zdroje hudby


Když je připojen telefon i USB disk stisknete tlačítko  rychle třikrát k volbě zdroje hudby.

Bluetooth Hands-free

Přijměte příchozí hovor stiskem tlačítka .

Pro ukončení hovoru stiskněte tlačítko  znovu.

Vytočení posledního volaného čísla vyvoláte stiskem 2x tlačítka .

Odmítnutí hovoru provedete dlouhým stiskem tlačítka  po dobu cca 3s.

USB Port pro nabíjení

Zařízení disponuje USB portem pro nabíjení o parametrech max. DC 5V/3.1A.

Volba jazyka

Při vypnutém zařízení stiskněte a držte tlačítko , poté připojte k napájení a držte tlačítko ještě cca 3s, až zařízení signalizuje pípnutím úspěšné přepnutí jazyku. Poté uvolněte tlačítko.

Specifikace

Bluetooth verze: V4.2

Napájení (limit): 9-29V

Pracovní napětí: 12V-24V

Citlivost: -42db+ / 3 db 360

Pracovní proud: 45mA(max)

Stand by proud: 25mA(max)

Frekvence: 2.402-2.480 GHz

Dosah Bluetooth: 10 meters

Citlivost: -92 dBm

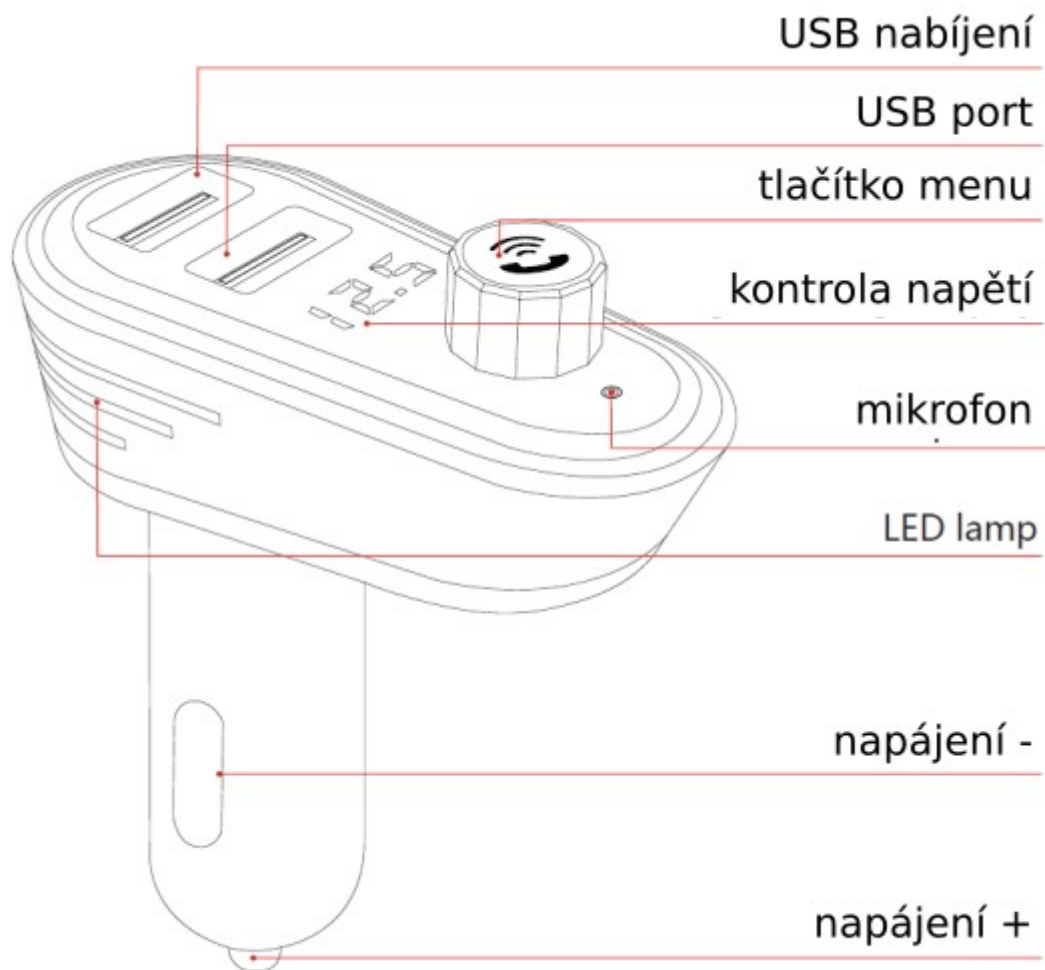
RF výstup: 4 dBm

FM frekvence: 87.5MHz-108.0MHz

Vysílací výkon: 87dBuv / 107dBuv

Dosah mikrofonu: 2m

Popis



Poznámka: Toto zařízení je kompatibilní s téměř všemi mobilními telefony, pokud disponují funkcemi popsané výše.

Výrobce a dodavatel si vyhrazuje právo změnit specifikaci výrobku bez předchozího upozornění.

Záruka

2 roky

Návod ke stažení

<https://download.dataflex-security.com>

Distributor

Dataflex Security, s.r.o. / www.dataflex-security.com